



# Doubles et moitiés Niveau 1



est le double de 2

est le double de 3

est le double de 4

est le double de 5

8

10

4

6

8

6

10

6

10

6

4

8

8

4

10

8




est le double de 2

est le double de 3

est le double de 4

est le double de 5





est le double de 6

est le double de 7

est le double de 8

est le double de 9

18

14

14

12

12

16

12

16

16

12

16

18

14

18

14

18






est le double de 6

est le double de 7

est le double de 8

est le double de 9





# Doubles et moitiés

## Niveau 2



est le double de 11

est le double de 12

est le double de 13

est le double de 14

22

26

22

28

24

24

22

28

26

22

24

28

28

24

26

28




est le double de 11

est le double de 12

est le double de 13

est le double de 14





est le double de 15

est le double de 16

est le double de 17

est le double de 18

30

34

30

32

36

32

36

30

32

30

36

32

36

36

34

30




est le double de 15

est le double de 16

est le double de 17

est le double de 18





# Doubles et moitiés Niveau 3



est le double de

est la moitié de

$$8 \rightarrow 4$$

$$3 \rightarrow 6$$

$$10 \rightarrow 5$$

$$6 \rightarrow 3$$

$$4 \rightarrow 2$$

$$2 \rightarrow 4$$

$$5 \rightarrow 10$$

$$2 \rightarrow 4$$

$$10 \rightarrow 5$$

$$6 \rightarrow 3$$

$$3 \rightarrow 6$$

$$2 \rightarrow 4$$

$$5 \rightarrow 10$$

$$4 \rightarrow 2$$

$$8 \rightarrow 4$$




$$4 \rightarrow 8$$





est le double de

est la moitié de





est le double de

est la moitié de

$12 \rightarrow 6$

$9 \rightarrow 18$

$11 \rightarrow 22$

$14 \rightarrow 28$

$22 \rightarrow 11$

$2 \rightarrow 4$

$7 \rightarrow 14$

$24 \rightarrow 12$

$26 \rightarrow 13$

$14 \rightarrow 28$

$3 \rightarrow 6$

$22 \rightarrow 11$

$13 \rightarrow 26$

$18 \rightarrow 9$

$24 \rightarrow 12$

$12 \rightarrow 24$



est le double de

est la moitié de





est le double de

est la moitié de

24 → 12

15 → 30

11 → 22

22 → 11

16 → 32

17 → 34

7 → 14

24 → 12

26 → 13

28 → 14

18 → 36

100 → 50

12 → 24

15 → 30

50 → 100

10 → 20



est le double de

est la moitié de





est le double de

est la moitié de

30 → 60

40 → 80

35 → 70

70 → 35

80 → 40

60 → 30

25 → 50

20 → 40

100 → 50

28 → 14

18 → 36

50 → 100

34 → 17

15 → 30

50 → 25

80 → 40



est le double de

est la moitié de

