

Ordonner des éléments

GRANDEURS ET MESURES

CYCLE I

OBJECTIF : ordonner des éléments**COMPÉTENCES :**

- ✿ ordonner du plus petit au plus grand
- ✿ ordonner du plus grand au plus petit
- ✿ trier

DURÉE :
15 min**LIEU :**

En extérieur

MATÉRIEL:

Bacs avec des éléments de tailles différentes.
Accrocher sur les éléments des ficelles de différentes couleurs.
Cartes à imprimer

DÉROULEMENT :


Cet atelier peut être effectué en autonomie (avec vérification de l'adulte ensuite).

Il faudra en amont préparer des bacs contenant des éléments de tailles variées. Sur chaque élément on accrochera une ficelle de couleur : bleue, jaune, verte, rouge.

Les élèves effectueront dans un premier temps un tri des éléments : rouges, verts, bleus, jaunes.

Il devront ensuite les classer comme indiqué sur les cartes : du plus grand au plus petit ou inversement.


Ranger les éléments :



Du plus grand au plus petit.




Ranger les éléments :



Du plus petit au plus grand.




Ranger les éléments :



Du plus grand au plus petit.



Ranger les éléments :



Du plus petit au plus grand.

